

# Hygieneplan der Waisenhofschule

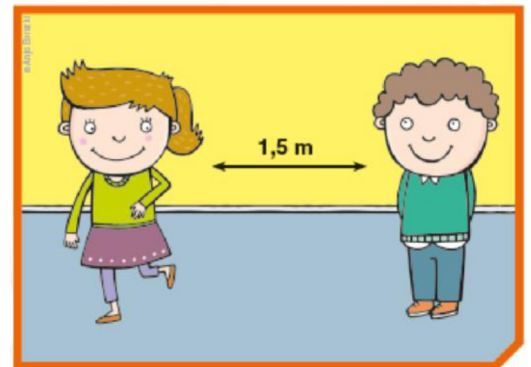
Liebe Kinder,

zurzeit müssen wir uns in der Schule an ganz bestimmte Regeln halten, damit wir alle gesund bleiben. Wer sich krank fühlt, darf auf keinen Fall in die Schule kommen.

Damit das nicht passiert, werden eure Lehrerinnen und Lehrer diese wichtigen Hygienehinweise immer wieder mit euch besprechen und die Laufwege gemeinsam üben. Wenn ihr Fragen habt, könnt ihr euch jederzeit an eure Lehrerin oder euren Lehrer wenden.

## Halte immer mindestens 1,50 Meter Abstand...


Grundsätzlich gilt auf dem Schulweg und auf dem ganzen Schulgelände das Abstandsgebot. Das heißt, dass wir alle immer mindestens 1,50 m Abstand zueinander halten (ausgenommen sind Geschwisterkinder). Zu den Kindern deiner Klasse und deiner Ganztagesgruppe musst du keinen Abstand halten.



## Bitte trage auf Wegen eine Mund- und Nasen-Bedeckung ...

Kinder müssen keine Mund- und Nasenbedeckung tragen, dürfen dies jedoch nach eigenem Wunsch.

Sollte der Abstand einmal gar nicht einzuhalten sein, solltest du eine Mund-Nasen-Bedeckung tragen. Dies finden wir zum Beispiel auf unseren engen Fluren wichtig. Erwachsene Personen müssen auf den Wegen im Schulhaus eine Mund- und Nasenbedeckung tragen.



Das Risiko, eine andere Person durch Husten, Niesen oder Sprechen anzustecken, kann durch das Tragen einer Mund- und Nasenbedeckung verringert werden. Im Unterricht ist das Tragen einer Mund-Nasen-Bedeckung, wenn man an seinem festen Platz sitzt, nicht notwendig.

Für deine Mund- und Nasen-Maske musst du einen eigenen Beutel mitbringen, den du täglich wechselst. Auch solltest du am besten eine Ersatzmaske dabei haben, falls deine Maske

feucht geworden ist. Masken müssen bei mindestens 60 Grad gewaschen oder im Backofen desinfiziert werden. Das müssen deine Eltern für dich machen. Hier könnt ihr euch weiter informieren:

<https://www.baden-wuerttemberg.de/de/service/media/mid/richtiger-umgang-mit-einfachen-masken-fuer-mund-und-nase/>

## Wasche dir die Hände....

Du musst dir oft gründlich die Hände waschen. Das machst Du mit Seife für mindestens 20 bis 30 Sekunden, so wie Du es gelernt hast.

Du wäschst deine Hände:

- nach dem Ankommen in der Schule
- immer wenn du einen Raum wechselst
- nach dem Anfassen von Treppengeländern, Türgriffen, Haltegriffen usw.
- nach dem Naseputzen, Husten oder Niesen
- vor und nach dem Essen
- vor dem Aufsetzen und nach dem Abnehmen einer Mund-Nasen-Bedeckung
- nach dem Toiletten-Gang
- nach der Pause



Du darfst deine eigene Handcreme mitbringen und benutzen, aber sie mit niemandem teilen.

## Huste und niese richtig ...

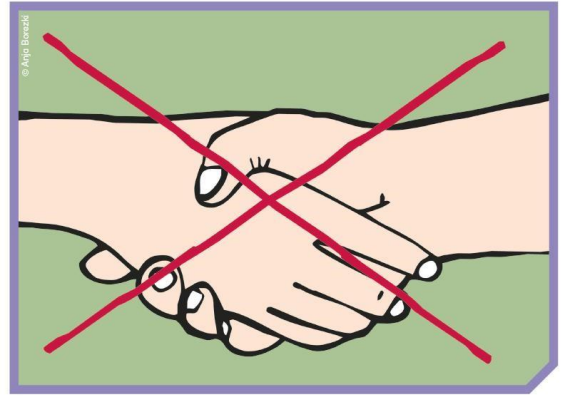
Wenn du Husten oder Niesen musst, machst du das immer in deine Armbeuge. Halte so viel Abstand wie möglich zu anderen Personen. Dreh dich am besten weg. Diese „Husten- und Nies-Etikette“ ist ganz besonders wichtig, damit wir uns nicht gegenseitig anstecken.



### **Worauf du außerdem achten sollst...**

Berühre mit deinen Händen nicht dein Gesicht. Besonders wichtig ist, dass du dir nicht an Mund, Augen oder Nase fasst.

Türklinken solltest du möglichst nicht mit der Hand anfassen. Du kannst dafür deinen Ellenbogen benutzen. Am Treppengeländer hältst du dich am besten nicht fest. Das schaffst du auch schon so!



### **Frische Luft tut dir gut...**

Deine Lehrerin oder dein Lehrer wird jede Stunde euren Klassenraum lüften. Du darfst mit daran denken, aber du darfst die Fenster nicht selbst öffnen. Wenn es möglich ist, werdet ihr auch mal im Freien Unterricht machen.

### **Wenn du dich krank fühlst...**

Wenn du dich krank fühlst, musst du auf jeden Fall zu Hause bleiben. Bei Fieber, trockenem Husten, Atemproblemen oder wenn du nicht mehr gut riechen und schmecken kannst, bleibst du erstmal zu Hause. Deine Eltern entscheiden dann, ob es am besten ist zum Arzt zu gehen. Wenn du eines dieser Krankheitszeichen hast und in der Schule bist, musst du sofort abgeholt werden.

Wenn du an Heuschnupfen oder Asthma leidest, sollen deine Eltern uns das schriftlich mitteilen. Dann brauchen wir uns keine Sorgen zu machen.

### **Auf deinem Weg zur Schule...**

Auch auf dem Schulweg musst du 1,50 Meter Abstand zu anderen Personen halten.

Das heißt, dass du vielleicht nicht mit einer gewohnten Laufgruppe laufen darfst. Besprich das genau mit deinen Eltern! Wenn du mit dem Bus kommst, musst du im Bus und an den Bushaltestellen auch den Abstand einhalten und eine Maske tragen.

Wenn du an der Schule ankommst, gehst du direkt zu deinem Aufstellplatz. Du musst pünktlich, aber nicht zu früh kommen. Zehn Minuten vor der vereinbarten Zeit sind in Ordnung. Nach der Schule darfst du **nicht** zum Spielen oder Quatschen auf dem Hof bleiben.

## Wenn du ankommst ...

... nimmst du vorsichtig deine Maske ab und verstaust sie sicher. Dann wäschst du dir deine Hände. Es kann sein, dass du warten musst, weil das Waschbecken besetzt ist.

## Du hast dein Material dabei...

Du achtest darauf, dass du alle Arbeitsmaterialien, die du brauchst, dabei hast. Du darfst nichts mit den anderen Kindern teilen. Zurzeit ist es nicht erlaubt sich gegenseitig Dinge wie zum Beispiel Lineal, Radiergummi usw. auszuleihen.

## Wenn du im Schulhaus unterwegs bist...

Im ganzen Schulhaus gilt das Einbahnstraßensystem. Daran müsst ihr euch unbedingt halten! Dazu gibt es in den Treppenhäusern und Fluren Markierungen und Schilder, die ihr beachten müsst. Der Haupteingang ist der einzige Eingang. Die beiden anderen kleineren „Eingänge“ werden ausschließlich Ausgänge. Die Schultüren werden am Vormittag grundsätzlich offen stehen.

Auch kurze Wege in die entgegengesetzte Richtung sind nicht erlaubt. Einen Weg, den ihr entlang der Pfeile gegangen seid, dürft ihr also niemals zurück gehen. Stattdessen musst du dann zu dem nächstgelegenen Ausgang, raus auf den Hof und durch den Haupteingang wieder ins Schulgebäude. Versuche so viel Abstand wie möglich zu halten! Da das in unseren Fluren nicht überall klappt, musst du auf deinen Wegen im Schulhaus einen Mund-Nasenschutz tragen.



Wenn du siehst, dass an bestimmten Stellen ein anderes Kind oder ein Erwachsener steht und du nicht vorbeikommst, dann wartest du einfach kurz. Dann sagst du zum Beispiel „Hallo“ und besprichst kurz, wer zuerst laufen darf. Wir haben auch ein paar „Kreuzungen“. Auch dann hältst du an und besprichst, wer zuerst geht. Jemanden zu Überholen ist auf keinen Fall erlaubt! Im Zweifelsfall wartest du ab und lässt den anderen vor.

### **Wenn du auf die Toilette musst...**

Wenn du zur Toilette musst, meldest du dich und fragst deine Lehrerin oder deinen Lehrer, ob du gehen kannst. Es darf immer nur ein Kind gleichzeitig im Toilettenraum sein. Dafür gibt es ein Schild, das jedes Kind persönlich erhält. Wenn du merkst, dass bereits jemand in der Toilette ist, wartest du an einer Markierung mit 1,5 Meter Abstand davor bis das Kind rausgekommen ist.



Dann hängst du dein Schild an die Tür. Erst dann darfst du rein gehen! Nach dem Toilettengang wäschst du dir gründlich die Hände, nimmst dein Schild mit und gehst langsam zurück zu deinem Klassen- oder Betreuungsraum.

### **Du brauchst auch mal Pause...**

Wir werden an unserer Schule versetzte Pausen machen, so dass immer nur wenige Kinder gleichzeitig draußen sind. Ihr seid entweder auf dem großen Schulhof oder auf dem kleinen Agneshof. Das sagt euch eure Lehrerin oder euer Lehrer.

Die Vesperpause findet im Klassenzimmer statt. Denk daran dein eigenes Vesper und ausreichend Getränke mitzubringen. Du darfst nichts teilen. Essen darfst du nur an deinem Platz. Vor und nach dem Essen wäschst du deine Hände.

### **Wenn du etwas Wichtiges erledigen musst...**

Ins Sekretariat oder Rektorat solltest du nur gehen, wenn es gar nicht anders möglich ist und eine Lehrerin oder ein Lehrer dich geschickt hat. Frau Eller ist für deine Eltern per Telefon oder E-Mail jeden Vormittag erreichbar. Wir melden uns! Gerne könnt ihr auch Briefe schreiben.



Wenn es tatsächlich notwendig ist, dass du oder deine Eltern ins Sekretariat kommen, schaust du erst ob niemand anders schon drin ist. Die Tür steht offen und das siehst du sofort. Wenn du warten musst, wartest du an der markierten Stelle mit Abstand bis du gerufen wirst. Deine Eltern klingeln bitte bevor sie ins Schulhaus kommen, auch wenn die Eingangstür offen steht.

## **Wenn du nicht in die Schule kommen darfst...**

Zurzeit spricht man viel von einer sogenannten „Risikogruppe“.

Das sind Menschen, die noch mehr als alle anderen darauf achten sollten, dass sie nicht an dem Coronavirus erkranken, weil sie zum Beispiel anfällig für Krankheiten oder etwas geschwächt sind. Es gibt da einige verschiedene Gründe. Auch Menschen, die über 60 Jahre alt sind, zählt man zur Risikogruppe.

Wenn du selbst oder jemand mit dem du in deiner Familie zusammen lebst zu der Risikogruppe gehörst, kann es sein, dass es besser ist, wenn du nicht in die Schule kommst. Das entscheiden deine Eltern.

Dabei spielt die Schwere der bestehenden Erkrankung, eine eventuelle Häufung von Risiken, dein Alter und ob deine Eltern denken, dass du dich an die erforderliche Hygieneregeln halten kannst, eine wichtige Rolle.

Wenn deine Eltern entscheiden, dass du aus diesen Gründen lieber nicht in die Schule kommen solltest, müssen sie uns dies schriftlich mitteilen. Ein Attest vom Arzt ist dafür nicht notwendig. In diesem Fall darfst du wie bisher zu Hause weiter lernen und bekommst dafür „Materialpäckchen“ aus der Schule.

*Liebe Eltern, bitte besprechen Sie die Hygieneregeln mit Ihren Kindern. Wir haben sie bewusst in der DU-Form für die Kinder geschrieben, damit diese sich wirklich angesprochen fühlen. Alle Regeln gelten für Sie als Eltern jedoch genauso.*

*Für die Grundschulkinder gibt es kein allgemeines Gebot für das Tragen eines Mund- und Nasenschutzes. Wie oben erläutert begrüßen wir jedoch auf unseren Fluren im Schulhaus das Tragen eines Mund- und Nasenschutzes.*

***Wir können die Abstandsregeln in unserem kleinen Schulhaus nicht überall gewährleisten.** Den Kindern fällt das Abstandhalten verständlicherweise sehr schwer. Wir brauchen Ihre Unterstützung und Ihr Vorbild, damit wir den Kindern das zurzeit richtige Verhalten vorleben können.*

*Bitte beachten Sie darüber hinaus die allgemeinen Hygienehinweise für die Schulen in Baden-Württemberg.*

*Auf der Seite des Kultusministeriums kann man sie auch abrufen:*

*[https://km-bw.de/site/pbs-bw-km-root/get/documents\\_E870494001/KULTUS.Dachmandant/KULTUS/KM-Homepage/Artikelseiten%20KP-KM/1\\_FAQ\\_Corona/2020%2007%2028%20Hygienehinweise.pdf](https://km-bw.de/site/pbs-bw-km-root/get/documents_E870494001/KULTUS.Dachmandant/KULTUS/KM-Homepage/Artikelseiten%20KP-KM/1_FAQ_Corona/2020%2007%2028%20Hygienehinweise.pdf)*